










	BA 001: Jak vyrobit barevný závoj?
	 odměrný válec, barevné inkousty (3 různé druhy - např. červený, modrý, zelený), 3 kapátka
	 <ol style="list-style-type: none"> Odměrný válec naplníme až po okraj vodou. Na povrch hladiny vody kápneme postupně různé barevné inkousty. Pozorujeme barevný závoj.

	BA 001: Jak vyrobit barevný závoj?
	 odměrný válec, barevné inkousty (3 různé druhy - např. červený, modrý, zelený), 3 kapátka
	 <ol style="list-style-type: none"> Odměrný válec naplníme až po okraj vodou. Na povrch hladiny vody kápneme postupně různé barevné inkousty. Pozorujeme barevný závoj.

	BA 001: Jak vyrobit barevný závoj?
	 odměrný válec, barevné inkousty (3 různé druhy - např. červený, modrý, zelený), 3 kapátka
	 <ol style="list-style-type: none"> Odměrný válec naplníme až po okraj vodou. Na povrch hladiny vody kápneme postupně různé barevné inkousty. Pozorujeme barevný závoj.

	BA 001: Jak vyrobit barevný závoj?
	 odměrný válec, barevné inkousty (3 různé druhy - např. červený, modrý, zelený), 3 kapátka
	 <ol style="list-style-type: none"> Odměrný válec naplníme až po okraj vodou. Na povrch hladiny vody kápneme postupně různé barevné inkousty. Pozorujeme barevný závoj.