







	<b>BA 008: Jak vyrobit lupu z kapky vody?</b>
	kelímeček od jogurtu, potravinářská fólie (nebo mikrotenový sáček od svačiny), nůžky, kapátko, voda, noviny (nebo papír s jakýmkoliv textem)
	<ol style="list-style-type: none"> <li>1. Nůžkami ořízneme dno kelímku a jeho ústí přetáhneme potr. folií tak, aby byla napnutá.</li> <li>2. Na fólii kápneme doprostřed kapku vody.</li> <li>3. Takto připravenou vodní lupu položíme na text a zkusíme přes kapku vody číst.</li> </ol>

	<b>BA 008: Jak vyrobit lupu z kapky vody?</b>
	kelímeček od jogurtu, potravinářská fólie (nebo mikrotenový sáček od svačiny), nůžky, kapátko, voda, noviny (nebo papír s jakýmkoliv textem)
	<ol style="list-style-type: none"> <li>1. Nůžkami ořízneme dno kelímku a jeho ústí přetáhneme potr. folií tak, aby byla napnutá.</li> <li>2. Na fólii kápneme doprostřed kapku vody.</li> <li>3. Takto připravenou vodní lupu položíme na text a zkusíme přes kapku vody číst.</li> </ol>

	<b>BA 008: Jak vyrobit lupu z kapky vody?</b>
	kelímeček od jogurtu, potravinářská fólie (nebo mikrotenový sáček od svačiny), nůžky, kapátko, voda, noviny (nebo papír s jakýmkoliv textem)
	<ol style="list-style-type: none"> <li>1. Nůžkami ořízneme dno kelímku a jeho ústí přetáhneme potr. folií tak, aby byla napnutá.</li> <li>2. Na fólii kápneme doprostřed kapku vody.</li> <li>3. Takto připravenou vodní lupu položíme na text a zkusíme přes kapku vody číst.</li> </ol>