




 <p>15 min</p>	<p><b>BA 012: Zrcadlení</b></p>
	<p>2 plastová zrcadla (nebo čtverce z tvrdého papíru s nalepenou zrcadlovou fólií), geometrické tvary vystřižené z barevného tvrdého papíru, izolepa, nůžky</p>
	<ol style="list-style-type: none"> <li>1. Slepíme k s obě čtvercová zrcadla tak, abychom mohli pomocí nich svírat určitý úhel (ne úplně napevno).</li> <li>2. Zkoušíme mezi obě zrcadla přikládat různé geometrické tvary a úhel mezi oběma zrcadly rozevírat či uzavírat.</li> <li>3. Pozorujeme.</li> </ol>

 <p>15 min</p>	<p><b>BA 012: Zrcadlení</b></p>
	<p>2 plastová zrcadla (nebo čtverce z tvrdého papíru s nalepenou zrcadlovou fólií), geometrické tvary vystřižené z barevného tvrdého papíru, izolepa, nůžky</p>
	<ol style="list-style-type: none"> <li>1. Slepíme k s obě čtvercová zrcadla tak, abychom mohli pomocí nich svírat určitý úhel (ne úplně napevno).</li> <li>2. Zkoušíme mezi obě zrcadla přikládat různé geometrické tvary a úhel mezi oběma zrcadly rozevírat či uzavírat.</li> <li>3. Pozorujeme.</li> </ol>

 <p>15 min</p>	<p><b>BA 012: Zrcadlení</b></p>
	<p>2 plastová zrcadla (nebo čtverce z tvrdého papíru s nalepenou zrcadlovou fólií), geometrické tvary vystřižené z barevného tvrdého papíru, izolepa, nůžky</p>
	<ol style="list-style-type: none"> <li>1. Slepíme k s obě čtvercová zrcadla tak, abychom mohli pomocí nich svírat určitý úhel (ne úplně napevno).</li> <li>2. Zkoušíme mezi obě zrcadla přikládat různé geometrické tvary a úhel mezi oběma zrcadly rozevírat či uzavírat.</li> <li>3. Pozorujeme.</li> </ol>