










	BA 015:	Jak žijí mravenci?
		mraveniště v přírodě, kostka cukru, metr, pravítko, lupa
		<ol style="list-style-type: none"> 1. Při měření mraveniště použijeme metr, při pozorování těla mravence lupu. 2. Pozorujeme chování mravenců v mraveništi navzájem a v situaci, kdy jim vložíme do mraveniště kostku cukru.

	BA 015:	Jak žijí mravenci?
		mraveniště v přírodě, kostka cukru, metr, pravítko, lupa
		<ol style="list-style-type: none"> 1. Při měření mraveniště použijeme metr, při pozorování těla mravence lupu. 2. Pozorujeme chování mravenců v mraveništi navzájem a v situaci, kdy jim vložíme do mraveniště kostku cukru.

	BA 015:	Jak žijí mravenci?
		mraveniště v přírodě, kostka cukru, metr, pravítko, lupa
		<ol style="list-style-type: none"> 1. Při měření mraveniště použijeme metr, při pozorování těla mravence lupu. 2. Pozorujeme chování mravenců v mraveništi navzájem a v situaci, kdy jim vložíme do mraveniště kostku cukru.

	BA 015:	Jak žijí mravenci?
		mraveniště v přírodě, kostka cukru, metr, pravítko, lupa
		<ol style="list-style-type: none"> 1. Při měření mraveniště použijeme metr, při pozorování těla mravence lupu. 2. Pozorujeme chování mravenců v mraveništi navzájem a v situaci, kdy jim vložíme do mraveniště kostku cukru.