







BA 019:	Zkoumání mechů
	lupa, sáček na mechy, nádoba na mechovou zahrádku (stará plastová miska, staré akvárium atd.)
	<ol style="list-style-type: none"> 1. Utrhneme jednu mechovou rostlinku a prozkoumáme všechny její části lupou. 2. Z nasbíraných mechů vytvoříme, po příchodu do učebny, mechovou zahrádku (naskládáme mechy do velké vaničky nebo starého akvária a pravidelně ji rosíme vodou). 3. Pozorujeme.

BA 019:	Zkoumání mechů
	lupa, sáček na mechy, nádoba na mechovou zahrádku (stará plastová miska, staré akvárium atd.)
	<ol style="list-style-type: none"> 1. Utrhneme jednu mechovou rostlinku a prozkoumáme všechny její části lupou. 2. Z nasbíraných mechů vytvoříme, po příchodu do učebny, mechovou zahrádku (naskládáme mechy do velké vaničky nebo starého akvária a pravidelně ji rosíme vodou). 3. Pozorujeme.

BA 019:	Zkoumání mechů
	lupa, sáček na mechy, nádoba na mechovou zahrádku (stará plastová miska, staré akvárium atd.)
	<ol style="list-style-type: none"> 1. Utrhneme jednu mechovou rostlinku a prozkoumáme všechny její části lupou. 2. Z nasbíraných mechů vytvoříme, po příchodu do učebny, mechovou zahrádku (naskládáme mechy do velké vaničky nebo starého akvária a pravidelně ji rosíme vodou). 3. Pozorujeme.