










 10 min	BA 023: Jak odhalíme s topy krve na oblečení?
	 <p>vzorky s červenými skvrnami (např. od rtěnky, jahodového džusu, jahodového sirupu, temperové barvy, potravinářského barviva a prasečí nebo hovězí krve), 3% roztok peroxidu vodíku (zakoupíme v lékárně), kapátko</p>
	<ol style="list-style-type: none"> 1. Na jednotlivé vzorky nanášíme kapku peroxidu vodíku a pozorujeme. 2. Pokud skvrna začne šumět, jde o skutečnou krev.

 10 min	BA 023: Jak odhalíme s topy krve na oblečení?
	 <p>vzorky s červenými skvrnami (např. od rtěnky, jahodového džusu, jahodového sirupu, temperové barvy, potravinářského barviva a prasečí nebo hovězí krve), 3% roztok peroxidu vodíku (zakoupíme v lékárně), kapátko</p>
	<ol style="list-style-type: none"> 1. Na jednotlivé vzorky nanášíme kapku peroxidu vodíku a pozorujeme. 2. Pokud skvrna začne šumět, jde o skutečnou krev.

 10 min	BA 023: Jak odhalíme s topy krve na oblečení?
	 <p>vzorky s červenými skvrnami (např. od rtěnky, jahodového džusu, jahodového sirupu, temperové barvy, potravinářského barviva a prasečí nebo hovězí krve), 3% roztok peroxidu vodíku (zakoupíme v lékárně), kapátko</p>
	<ol style="list-style-type: none"> 1. Na jednotlivé vzorky nanášíme kapku peroxidu vodíku a pozorujeme. 2. Pokud skvrna začne šumět, jde o skutečnou krev.

 10 min	BA 023: Jak odhalíme s topy krve na oblečení?
	 <p>vzorky s červenými skvrnami (např. od rtěnky, jahodového džusu, jahodového sirupu, temperové barvy, potravinářského barviva a prasečí nebo hovězí krve), 3% roztok peroxidu vodíku (zakoupíme v lékárně), kapátko</p>
	<ol style="list-style-type: none"> 1. Na jednotlivé vzorky nanášíme kapku peroxidu vodíku a pozorujeme. 2. Pokud skvrna začne šumět, jde o skutečnou krev.