







BA 025:	Jak odhalíme tajný vzkaz?
	<p>5 kulatých filtračních papírů, 2 štětce, vatové štětičky do uší, roztok jedlé sody, roztok indikátoru (např. výluh z červeného zelí), mléko, ocet, roztok cukru a roztok kuchyňské soli, na nahřátí žehličku/svíčku/fén</p>
	<ol style="list-style-type: none"> 1. Na první filtrační papír nakreslíme štětičkou namočenou do roztoku jedlé sody jednoduchý obrázek (smajlíka, srdíčko, sluníčko) nebo napíšeme nápis (ahoj, své jméno, aj.). Pak rychle přetřeme štětce celý obrázek nebo nápis roztokem indikátoru (č. zelí).. 2. S stejným způsobem postupujeme s použitím octa. 3. Zkusíme použít k napsání tajného vzkazu mléko, roztok cukru a kuchyňské soli. 4. Po napsání vzkazu necháme tekutiny pořádně zaschnout. Pak přežehlíme papíry žehličkou (lze nahřát svíčkou nebo fénem - pod dohledem) a pozorujeme, zda se objeví tajné vzkazy.



BA 025:	Jak odhalíme tajný vzkaz?
	<p>5 kulatých filtračních papírů, 2 štětce, vatové štětičky do uší, roztok jedlé sody, roztok indikátoru (např. výluh z červeného zelí), mléko, ocet, roztok cukru a roztok kuchyňské soli, na nahřátí žehličku/svíčku/fén</p>
	<ol style="list-style-type: none"> 1. Na první filtrační papír nakreslíme štětičkou namočenou do roztoku jedlé sody jednoduchý obrázek (smajlíka, srdíčko, sluníčko) nebo napíšeme nápis (ahoj, své jméno, aj.). Pak rychle přetřeme štětce celý obrázek nebo nápis roztokem indikátoru (č. zelí).. 2. S stejným způsobem postupujeme s použitím octa. 3. Zkusíme použít k napsání tajného vzkazu mléko, roztok cukru a kuchyňské soli. 4. Po napsání vzkazu necháme tekutiny pořádně zaschnout. Pak přežehlíme papíry žehličkou (lze nahřát svíčkou nebo fénem - pod dohledem) a pozorujeme, zda se objeví tajné vzkazy.