










	BA 026:	Jak vyrobíme jednoduchou raketu?
		tubička od šumivých tablet, voda, půlka šumivé tablety, kádinka
		<ol style="list-style-type: none"> 1. Polovinu šumivé tablety nalámeme na malé kousky. 2. V ložíme je do prázdné tubičky, přidáme z kádinky trochu vody, rychle uzavřeme a odstoupíme dále od tubičky. 3. Pozorujeme, jak tubička po chvíli vystřelí do vzduchu.

	BA 026:	Jak vyrobíme jednoduchou raketu?
		tubička od šumivých tablet, voda, půlka šumivé tablety, kádinka
		<ol style="list-style-type: none"> 1. Polovinu šumivé tablety nalámeme na malé kousky. 2. V ložíme je do prázdné tubičky, přidáme z kádinky trochu vody, rychle uzavřeme a odstoupíme dále od tubičky. 3. Pozorujeme, jak tubička po chvíli vystřelí do vzduchu.

	BA 026:	Jak vyrobíme jednoduchou raketu?
		tubička od šumivých tablet, voda, půlka šumivé tablety, kádinka
		<ol style="list-style-type: none"> 1. Polovinu šumivé tablety nalámeme na malé kousky. 2. V ložíme je do prázdné tubičky, přidáme z kádinky trochu vody, rychle uzavřeme a odstoupíme dále od tubičky. 3. Pozorujeme, jak tubička po chvíli vystřelí do vzduchu.

	BA 026:	Jak vyrobíme jednoduchou raketu?
		tubička od šumivých tablet, voda, půlka šumivé tablety, kádinka
		<ol style="list-style-type: none"> 1. Polovinu šumivé tablety nalámeme na malé kousky. 2. V ložíme je do prázdné tubičky, přidáme z kádinky trochu vody, rychle uzavřeme a odstoupíme dále od tubičky. 3. Pozorujeme, jak tubička po chvíli vystřelí do vzduchu.