







BA 011:	Jak vyrobit válcové zrcadlo?
	plechovka od nápoje, zrcadlová samolepicí fólie (tapeta), nůžky, tužka, pravítko, čisté bílé papíry A4, plastelína, pastelky nebo fixy
	<ol style="list-style-type: none"> 1. Na plechovku od nápoje nalepíme zrcadlovou samolepicí tapetu. 2. Pozorujeme, jak zobrazuje zrcadlo jednoduché obrazce -- rovnoběžné čáry, kruh, čtverec, křivky.... 3. Připravíme si i jednu „normální“ čtvercovou síť a druhou upravenou pro zrcadlovou plochu. 4. Pro začátek vybíráme jednoduché obrázky. Zakreslíme je do první čtvercové sítě a pak přeneseme do druhé.



BA 011:	Jak vyrobit válcové zrcadlo?
	plechovka od nápoje, zrcadlová samolepicí fólie (tapeta), nůžky, tužka, pravítko, čisté bílé papíry A4, plastelína, pastelky nebo fixy
	<ol style="list-style-type: none"> 1. Na plechovku od nápoje nalepíme zrcadlovou samolepicí tapetu. 2. Pozorujeme, jak zobrazuje zrcadlo jednoduché obrazce -- rovnoběžné čáry, kruh, čtverec, křivky... 3. Připravíme si i jednu „normální“ čtvercovou síť a druhou upravenou pro zrcadlovou plochu. 4. Pro začátek vybíráme jednoduché obrázky. Zakreslíme je do první čtvercové sítě a pak přeneseme do druhé.