







 40 min	<b>BA 011:</b>	<b>Obraz ve válcovém zrcadle</b>
		Válcové zrcadlo z plechovky, šablona (příloha č.2/BA 011), pastelky nebo fixy
		<ol style="list-style-type: none"> <li>1. Do malé čtvercové sítě vpravo dole nakreslíme obrázek. Je důležité, abys vybarvil/a vždy celé čtverečky.</li> <li>2. Podle písmen a bodů přenes tento obrázek do obloukové sítě. Ted' bude obrázek deformovaný. Opět musíš vždy vybarvit celý obdélníček!</li> <li>3. Válcové zrcadlo postav do horní obloukové výseče.</li> <li>4. Pozoruj obrázek v zrcadle.</li> </ol>

 40 min	<b>BA 011:</b>	<b>Obraz ve válcovém zrcadle</b>
		Válcové zrcadlo z plechovky, šablona (příloha č.2/BA 011), pastelky nebo fixy
		<ol style="list-style-type: none"> <li>1. Do malé čtvercové sítě vpravo dole nakreslíme obrázek. Je důležité, abys vybarvil/a vždy celé čtverečky.</li> <li>2. Podle písmen a bodů přenes tento obrázek do obloukové sítě. Ted' bude obrázek deformovaný. Opět musíš vždy vybarvit celý obdélníček!</li> <li>3. Válcové zrcadlo postav do horní obloukové výseče.</li> <li>4. Pozoruj obrázek v zrcadle.</li> </ol>

 40 min	<b>BA 011:</b>	<b>Obraz ve válcovém zrcadle</b>
		Válcové zrcadlo z plechovky, šablona (příloha č.2/BA 011), pastelky nebo fixy
		<ol style="list-style-type: none"> <li>1. Do malé čtvercové sítě vpravo dole nakreslíme obrázek. Je důležité, abys vybarvil/a vždy celé čtverečky.</li> <li>2. Podle písmen a bodů přenes tento obrázek do obloukové sítě. Ted' bude obrázek deformovaný. Opět musíš vždy vybarvit celý obdélníček!</li> <li>3. Válcové zrcadlo postav do horní obloukové výseče.</li> <li>4. Pozoruj obrázek v zrcadle.</li> </ol>